

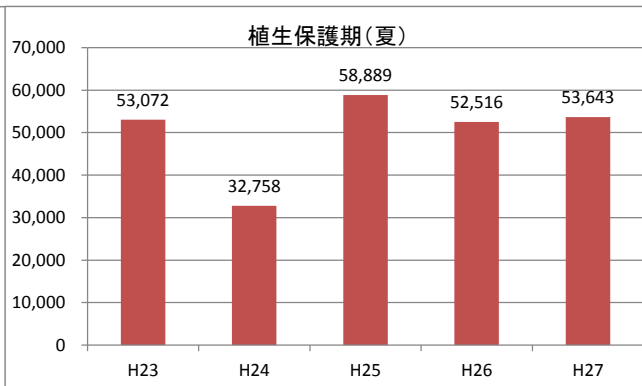
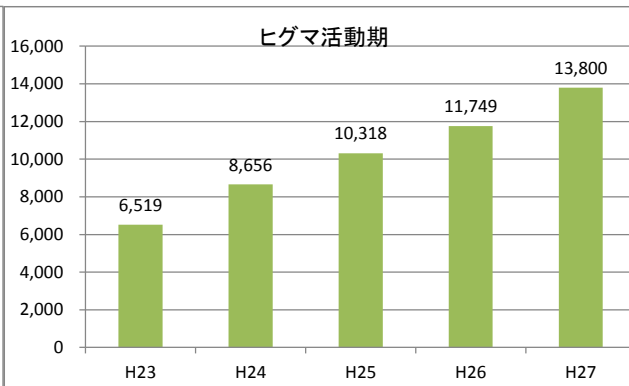
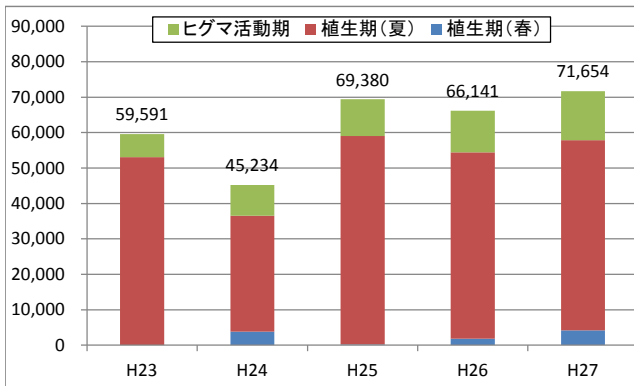
資料1-1

知床五湖利用調整地区制度の運用総括

知床五湖利用調整地区 H27年度 立ち入り実績

	申請数(組)										認定者数(人)							
	H27	H26比	H25比	H24比	H23比	H26	H25	H24	H23	H27	H26比	H25比	H24比	H23比	H26	H25	H24	H23
植生保護期(春) 開園～5/9	1,780	212%	1762%	110%	-	839	101	1,615	-	4,211	224%	2434%	110%	-	1,876	173	3,820	-
4月計(開園～4/30)	262	105%	259%	52%	-	249	101	500	-	524	107%	303%	46%	-	491	173	1,149	-
5月計(5/1～9)	1,518	257%	-	136%	-	590	0	1,115	-	3,687	266%	-	138%	-	1,385	0	2,671	-
ヒグマ活動期 5/10～7/31*1	1,752	112%	128%	159%	193%	1,559	1,372	1,105	910	13,800	117%	134%	159%	212%	11,749	10,318	8,656	6,519
5月計(5/10～31)	299	162%	172%	228%	228%	185	174	131	131	1,504	165%	203%	259%	254%	911	741	580	592
6月計	601	104%	123%	141%	190%	579	490	426	317	4,404	113%	128%	146%	227%	3,909	3,428	3,013	1,944
7月計	852	107%	120%	155%	184%	795	708	548	462	7,892	114%	128%	156%	198%	6,929	6,149	5,063	3,983
植生保護期(夏) 8/1～10/20口	17,582	94%	86%	159%	94%	18,654	20,398	11,059	18,682	53,643	102%	91%	164%	101%	52,516	58,889	32,758	53,072
8月計	10,086	100%	94%	364%	98%	10,079	10,725	2,771	10,300	29,687	101%	94%	358%	99%	29,362	31,509	8,291	29,925
9月計	6,844	100%	97%	123%	108%	6,810	7,027	5,560	6,314	17,515	99%	92%	114%	105%	17,714	19,031	15,383	16,628
10月計(～10/20)	652	37%	25%	24%	32%	1,765	2,646	2,728	2,068	6,441	118%	77%	71%	99%	5,440	8,349	9,084	6,519
総計	21,114	100%	97%	153%	108%	21,052	21,871	13,779	19,592	71,654	108%	103%	158%	120%	66,141	69,380	45,234	59,591

*1 ヒグマ活動期の認定者数は、登録引率者の立ち入りを含む。H27のツアー参加者数は12,048人。H26年は10,190人。



- 地上遊歩道全体の立ち入りは制度開始後、最高数
- 春の植生保護期は、残雪の影響により年によってバラツキが大きい
- ヒグマ活動期の立ち入りは年々増加傾向にある
- 夏の植生保護期は、5万人程度で推移。
(H24はヒグマ出没による遊歩道閉鎖の影響がある)