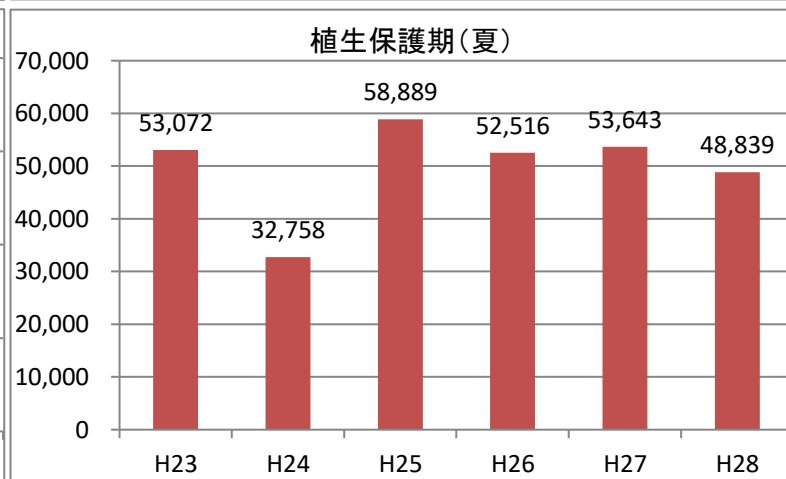
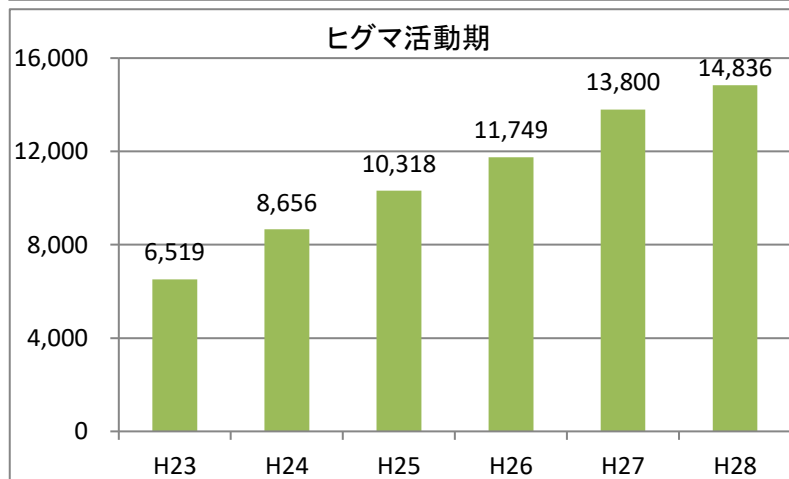
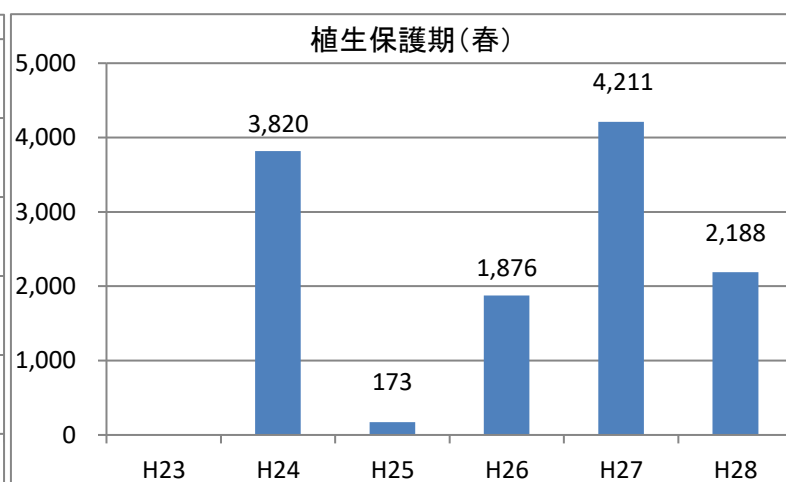
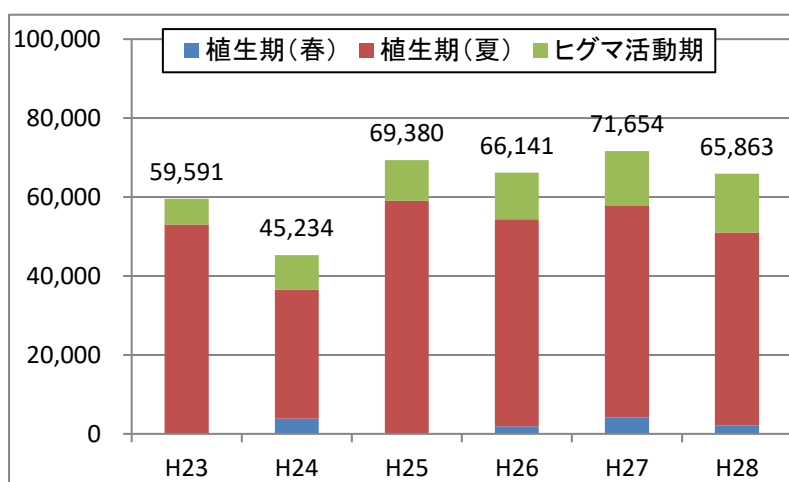


知床五湖利用調整地区 H28年度 立ち入り実績

資料2-2

	認定者数(人)										
	H28	H27比	H26比	H25比	H24比	H23比	H27	H26	H25	H24	H23
植生保護期(春) 開園～5/9	2,188	52%	117%	1265%	57%	-	4,211	1,876	173	3,820	-
4月計(開園～4/30)	367	70%	75%	212%	32%	-	524	491	173	1,149	-
5月計(5/1～9)	1,821	49%	131%	-	68%	-	3,687	1,385	0	2,671	-
ヒグマ活動期 5/10～7/31 *1	14,836	108%	126%	144%	171%	228%	13,800	11,749	10,318	8,656	6,519
5月計(5/10～31)	1,847	123%	203%	249%	318%	312%	1,504	911	741	580	592
6月計	4,715	107%	121%	138%	156%	243%	4,404	3,909	3,428	3,013	1,944
7月計	8,274	105%	119%	135%	163%	208%	7,892	6,929	6,149	5,063	3,983
植生保護期(夏) 8/1～10/20	48,839	91%	93%	83%	149%	92%	53,643	52,516	58,889	32,758	53,072
8月計	24,583	83%	84%	78%	297%	82%	29,687	29,362	31,509	8,291	29,925
9月計	16,772	96%	95%	88%	109%	101%	17,515	17,714	19,031	15,383	16,628
10月計(～10/20)	7,484	116%	138%	90%	82%	115%	6,441	5,440	8,349	9,084	6,519
総計	65,863	92%	100%	95%	146%	111%	71,654	66,141	69,380	45,234	59,591

*1 ヒグマ活動期の認定者数は、登録引率者の立ち入りを含む。



知床五湖利用調整地区 H28年度 遊歩道開閉状況

	ヒグマ遭遇状況											
	地上歩道遭遇回数 ^{*1}						ツアー中止回数					
	H28	H27	H26	H25	H24	H23	H28	H27	H26	H25	H24	H23
植生保護期(春) 開園～5/9	1	5	0	0	1	-						
4月計(開園～4/30) ^{*2}	1	1	0	0	0	-						
5月計(5/1～9)	0	4	0	0	1	-						
ヒグマ活動期 5/10～7/31	46	44	17	13	59	27	6	13	3	3	39	24
5月計(5/10～31)	4	2	3	2	1	3	1	0	0	0	0	3
6月計	14	12	5	8	14	5	2	2	2	2	9	4
7月計	28	30	9	3	44	19	3	11	1	1	30	17
植生保護期(夏) 8/1～10/20	2	24	7	8	24	7						
8月計	0	7	3	2	10	2						
9月計	2	13	1	3	7	0						
10月計(～10/20)	0	4	3	3	7	5						

*1 高架木道からのヒグマ目撃による地上遊歩道閉鎖は含まない。

*2 H28年は4/20 11:00より開園

	地上遊歩道開閉状況 ^{*3}																	
	終日開放日						緊急閉鎖/途中再開日						終日閉鎖日					
	H28	H27	H26	H25	H24	H23	H28	H27	H26	H25	H24	H23	H28	H27	H26	H25	H24	H23
植生保護期(春) 開園～5/9	11	16	13	8	17	-	6	4	1	1	3	-	3	0	8	12	0	-
4月計(開園～4/30)	6	10	4	8	11	-	4	1	1	1	0	-	1	0	8	3	0	-
5月計(5/1～9)	5	6	9	0	6	-	2	3	0	0	3	-	2	0	0	9	0	-
ヒグマ活動期 5/10～7/31																		
5月計(5/10～31)																		
6月計																		
7月計																		
植生保護期(夏) 8/1～10/20	66	51	71	74	30	72	9	26	10	7	32	8	6	4	0	0	19	1
8月計	21	19	27	28	0	28	4	12	4	3	16	3	6	0	0	0	15	0
9月計	27	19	29	29	15	29	3	11	1	1	11	1	0	0	0	0	4	0
10月計(～10/20)	18	13	15	17	15	15	2	3	5	3	5	4	0	4	0	0	0	1

*3 終日閉鎖、緊急閉鎖は荒天等を原因としたものも含む。

