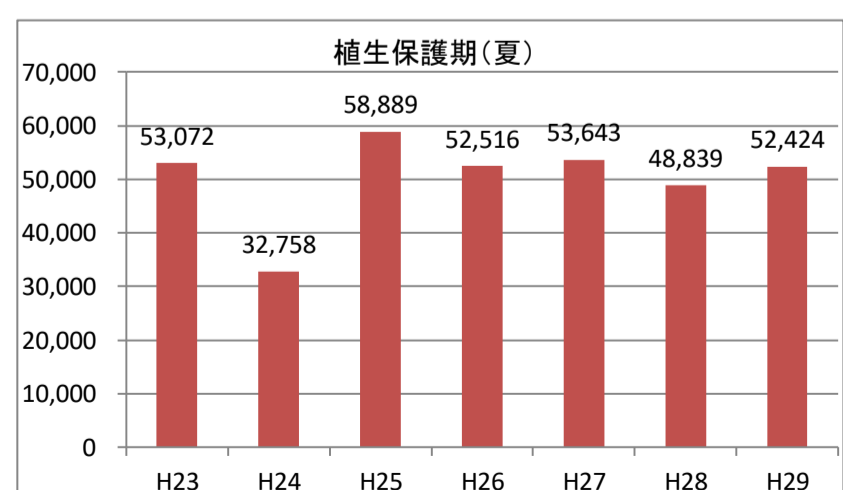
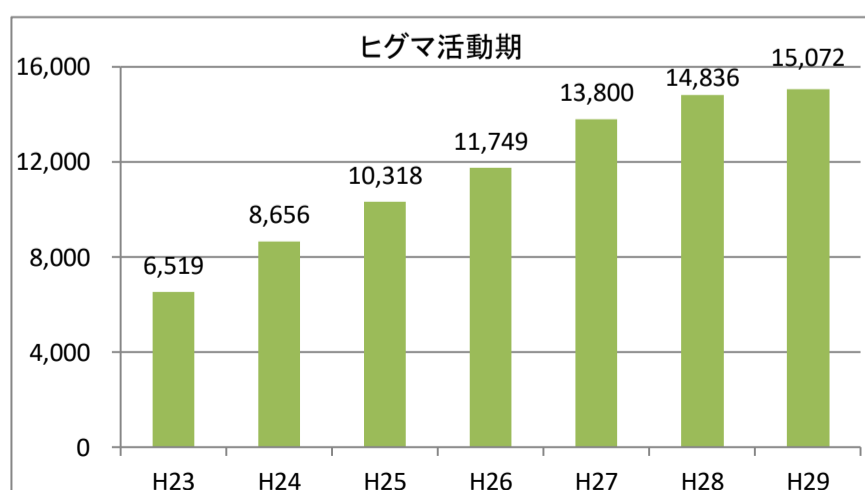
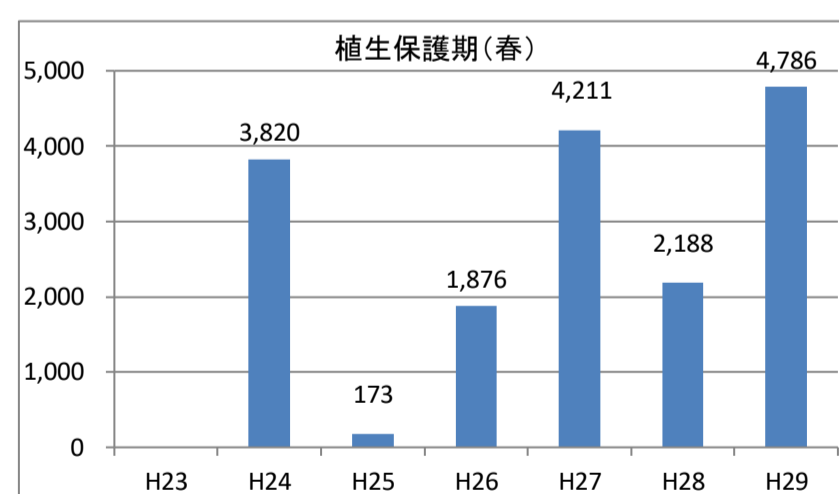
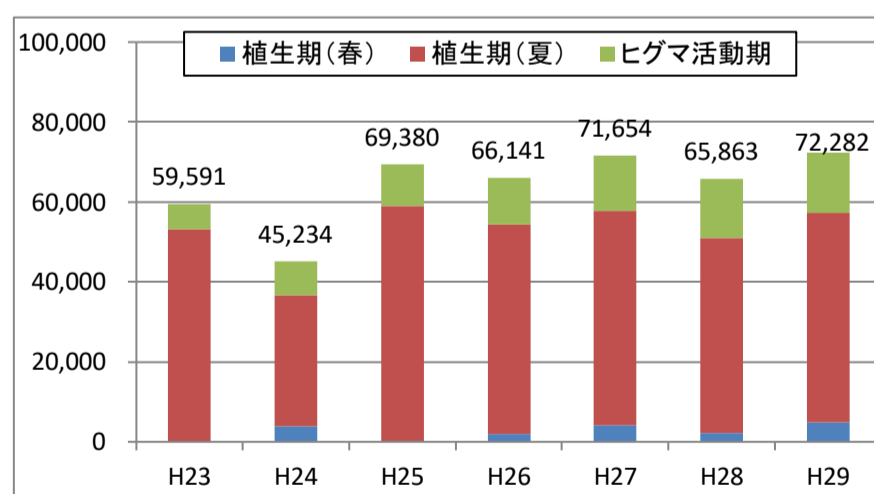


知床五湖利用調整地区 H29年度 立ち入り実績

資料1-1

	申請数(組)							認定者数(人)						
	H29	H28 (H28比)	H27 (H27比)	H26 (H26比)	H25 (H25比)	H24 (H24比)	H23 (H23比)	H29	H28 (H28比)	H27 (H27比)	H26 (H26比)	H25 (H25比)	H24 (H24比)	H23 (H23比)
<b>植生保護期(春) 開園～5/9</b>	<b>1,999</b>	1,004 (199%)	1,780 (112%)	839 (238%)	101 (1979%)	1,615 (124%)	-	<b>4,786</b>	2,188 (219%)	4,211 (114%)	1,876 (255%)	173 (2766%)	3,820 (125%)	-
4月計(開園～4/30)	289	177 (163%)	262 (110%)	249 (116%)	101 (286%)	500 (58%)	-	652	367 (178%)	524 (124%)	491 (133%)	173 (377%)	1,149 (57%)	-
5月計(5/1～9)	1,710	827 (207%)	1,518 (113%)	590 (290%)	0 -	1,115 (153%)	-	4,134	1,821 (227%)	3,687 (112%)	1,385 (298%)	0 -	2,671 (155%)	-
<b>ヒグマ活動期 5/10～7/31 *1</b>	<b>1,861</b>	1,837 (101%)	1,752 (106%)	1,559 (119%)	1,372 (136%)	1,105 (168%)	910 (205%)	<b>15,072</b>	14,836 (102%)	13,800 (109%)	11,749 (128%)	10,318 (146%)	8,656 (174%)	6,519 (231%)
5月計(5/10～31)	338	333 (102%)	299 (113%)	185 (183%)	174 (194%)	131 (258%)	131 (258%)	1,973	1,847 (107%)	1,504 (131%)	911 (217%)	741 (266%)	580 (340%)	592 (333%)
6月計	663	636 (104%)	601 (110%)	579 (115%)	490 (135%)	426 (156%)	317 (209%)	4,964	4,715 (105%)	4,404 (113%)	3,909 (127%)	3,428 (145%)	3,013 (165%)	1,944 (255%)
7月計	860	868 (99%)	852 (101%)	795 (108%)	708 (121%)	548 (157%)	462 (186%)	8,135	8,274 (98%)	7,892 (103%)	6,929 (117%)	6,149 (132%)	5,063 (161%)	3,983 (204%)
<b>植生保護期(夏) 8/1～10/20</b>	<b>18,940</b>	17,199 (110%)	17,582 (108%)	18,654 (102%)	20,398 (93%)	11,059 (171%)	18,682 (101%)	<b>52,424</b>	48,839 (107%)	53,643 (98%)	52,516 (100%)	58,889 (89%)	32,758 (160%)	53,072 (99%)
8月計	10,647	7,971 (134%)	10,086 (106%)	10,079 (106%)	10,725 (99%)	2,771 (384%)	10,300 (103%)	31,144	24,583 (127%)	29,687 (105%)	29,362 (106%)	31,509 (99%)	8,291 (376%)	29,925 (104%)
9月計	5,474	6,492 (84%)	6,844 (80%)	6,810 (80%)	7,027 (78%)	5,560 (98%)	6,314 (87%)	13,782	16,772 (82%)	17,515 (79%)	17,714 (78%)	19,031 (72%)	15,383 (90%)	16,628 (83%)
10月計(~10/20)	2,819	2,736 (103%)	652 (432%)	1,765 (160%)	2,646 (107%)	2,728 (103%)	2,068 (136%)	7,498	7,484 (100%)	6,441 (116%)	5,440 (138%)	8,349 (90%)	9,084 (83%)	6,519 (115%)
<b>総計</b>	<b>22,800</b>	20,040 114%	21,114 108%	21,052 108%	21,871 104%	13,779 165%	19,592 116%	<b>72,282</b>	65,863 110%	71,654 101%	66,141 109%	69,380 104%	45,234 160%	59,591 121%

\*1 ヒグマ活動期の認定者数は、登録引率者の立ち入りを含む。



知床五湖利用調整地区 H29年度 遊歩道開閉状況

資料1-1

	ヒグマ遭遇状況													
	地上歩道遭遇回数 *1							ツアー中止回数						
	H29	H28	H27	H26	H25	H24	H23	H29	H28	H27	H26	H25	H24	H23
植生保護期(春) 開園～5/9	0	1	5	0	0	1	-							
4月計(開園～4/30) *2	0	1	1	0	0	0	-							
5月計(5/1～9)	0	0	4	0	0	1	-							
ヒグマ活動期 5/10～7/31	30	46	44	17	13	59	27	14	6	13	3	3	39	24
5月計(5/10～31)	3	4	2	3	2	1	3	1	1	0	0	0	0	3
6月計	1	14	12	5	8	14	5	1	2	2	2	2	9	4
7月計	26	28	30	9	3	44	19	12	3	11	1	1	30	17
植生保護期(夏) 8/1～10/20	14	2	24	7	8	24	7							
8月計	9	0	7	3	2	10	2							
9月計	1	2	13	1	3	7	0							
10月計(~10/20)	4	0	4	3	3	7	5							

\*1 高架木道からのヒグマ目撃による地上遊歩道閉鎖は含まない。  
\*2 H29～H27は4/20開園、H26は4/18開園、H25は4/19開園、H24は4/20開園。

	地上遊歩道開閉状況 *3																				
	終日開放日							緊急閉鎖/途中再開日							終日閉鎖日						
	H29	H28	H27	H26	H25	H24	H23	H29	H28	H27	H26	H25	H24	H23	H29	H28	H27	H26	H25	H24	H23
植生保護期(春) 開園～5/9	20	11	16	13	8	17	-	0	6	4	1	1	3	-	0	3	0	8	12	0	-
4月計(開園～4/30)	11	6	10	4	8	11	-	0	4	1	1	1	0	-	0	1	0	8	3	0	-
5月計(5/1～9)	9	5	6	9	0	6	-	0	2	3	0	0	3	-	0	2	0	0	9	0	-
ヒグマ活動期 5/10～7/31																					
5月計(5/10～31)																					
6月計																					
7月計																					
植生保護期(夏) 8/1～10/20	66	66	51	71	74	30	72	14	9	26	10	7	32	8	1	6	4	0	0	19	1
8月計	23	21	19	27	28	0	28	8	4	12	4	3	16	3	0	6	0	0	0	15	0
9月計	26	27	19	29	29	15	29	3	3	11	1	1	11	1	1	0	0	0	0	4	0
10月計(~10/20)	17	18	13	15	17	15	15	3	2	3	5	3	5	4	0	0	4	0	0	0	1

\*3 終日閉鎖、緊急閉鎖は荒天等を原因としたものも含む。

